

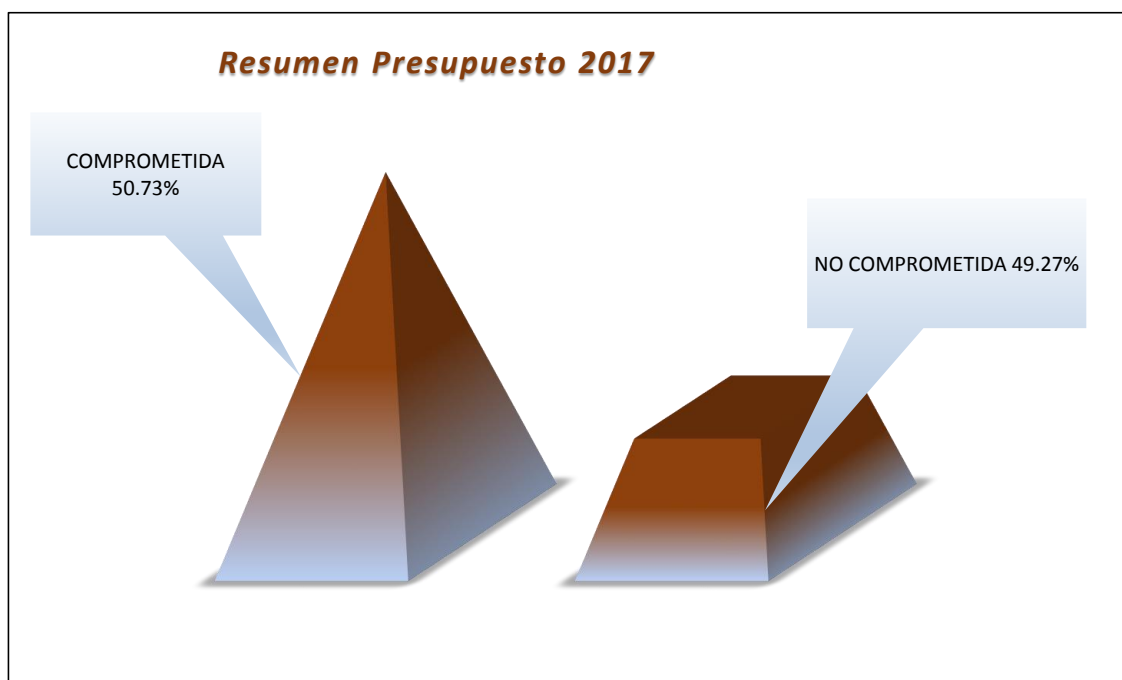


**EJECUCION PRESUPUESTAL - COMPROMETIDO**

**FECHA DE CORTE JULIO 31 DE 2017**

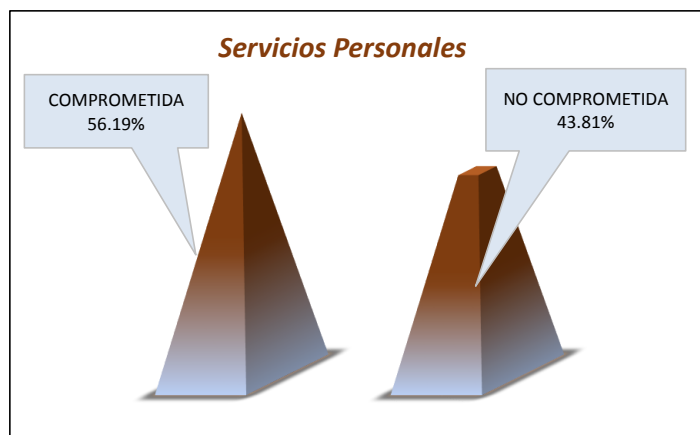
**RESUMEN PRESUPUESTO 2017**

CONCEPTO	APROPIACION (\$000)					COMPROMISO (%)	COMPROMISO (%) SIN
	INICIAL	MODIFICACION	DEFINITIVA	BLOQUEADA	COMPROMISOS		
GASTOS PERSONALES	2,939,961	0	2,939,961	0	1,651,929	56.19%	43.81%
GASTOS GENERALES	432,211	0	432,211	0	273,561	63.29%	36.71%
TRANSFERENCIA	49,872	0	49,872	4,612	33,335	66.84%	33.16%
INVERSION	475,000	0	475,000	0	18,000	3.79%	96.21%
<b>TOTAL</b>	<b>3,897,044</b>		<b>3,897,044</b>	<b>4,612</b>	<b>1,976,825</b>	<b>50.73%</b>	<b>49.27%</b>



**A-1 SERVICIOS PERSONALES (R-10)**

CONCEPTO	APROPIACION (\$000)					COMPROMISO (%)	COMPROMISO (%) SIN
	INICIAL	MODIFICACION	DEFINITIVA	BLOQUEADA	COMPROMISOS		
SUELDOS DE PERSONAL DE NOMINA	1,516,893	-7,500	1,509,393	0	851,951	56.44%	43.56%
PRIMA TECNICA	232,604	0	232,604	0	112,249	48.26%	51.74%
OTROS	489,554	0	489,554	0	229,212	46.82%	53.18%
HORAS EXTRAS, DIAS FESTIVOS E INDEMNIZACION POR VACACIONES	13,961	7,500	21,461	0	21,433	99.87%	0.13%
SERVICIOS PERSONALES INDIRECTOS	85,268	0	85,268	0	78,454	92.01%	7.99%
CONTRIBUCIONES INHERENTES A LA NOMINA SECTOR PRIVADO Y PUBLICO	601,681	-	601,681	0	358,630	59.60%	40.40%
<b>TOTAL</b>	<b>2,939,961</b>	<b>-</b>	<b>2,939,961</b>	<b>0</b>	<b>1,651,929</b>	<b>56.19%</b>	<b>43.81%</b>



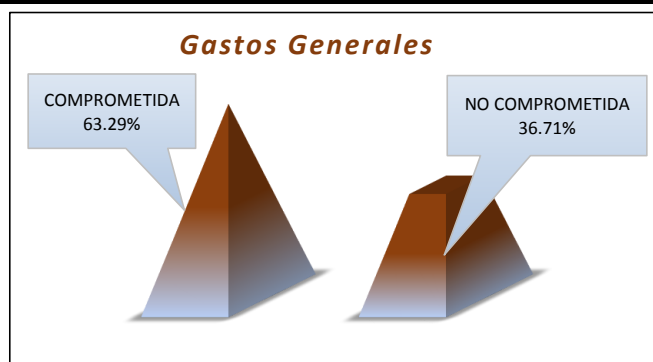


## EJECUCION PRESUPUESTAL - COMPROMETIDO

FECHA DE CORTE JULIO 31 DE 2017

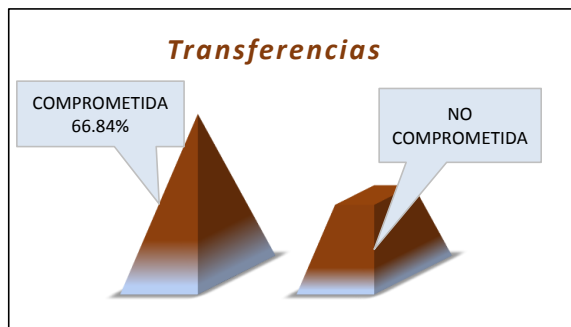
### A-1 GASTOS GENERALES (R-10)

CONCEPTO	APROPIACION (\$000)					COMPROMISOS	(%) COMPROMISO	(%) SIN COMPROMISO
	INICIAL	MODIFICACION	DEFINITIVA	BLOQUEADA	COMPROMISOS			
IMPUESTOS Y MULTAS	7,629	3,574	11,203	0	11,203	100.00%	0.00%	
COMPRA DE EQUIPO	43,000	0	43,000	0	0	0.00%	100.00%	
ENSERES Y EQUIPO DE OFICINA	1,000	0	1,000	0	0	0.00%	100.00%	
MATERIALES Y SUMINISTROS	52,752	500	53,252	0	40,140	75.38%	24.62%	
MANTENIMIENTO	111,271	-6,774	104,497	0	63,962	61.21%	38.79%	
COMUNICACIONES Y TRANSPORTE	71,500	0	71,500	0	53,888	75.37%	24.63%	
IMPRESOS Y PUBLICACIONES	2,500	0	2,500	0	1,332	53.27%	46.73%	
SERVICIOS PUBLICOS	50,500	0	50,500	0	27,756	54.96%	45.04%	
SEGUROS	31,820	0	31,820	0	19,672	61.82%	38.18%	
ARRENDAMIENTOS	48,000	200	48,200	0	47,301	98.14%	1.86%	
VIATICOS Y GASTOS DE VIAJE	9,000	2,500	11,500	0	7,823	68.02%	31.98%	
CAPACITACION, BIENESTAR SOCIAL Y ESTIMULOS	2,338	0	2,338	0	0	0.00%	100.00%	
GASTOS FINANCIEROS	900	0	900	0	483	53.67%	46.33%	
<b>TOTAL</b>	<b>432,211</b>	<b>0</b>	<b>432,211</b>	<b>0</b>	<b>273,561</b>	<b>63.29%</b>	<b>36.71%</b>	



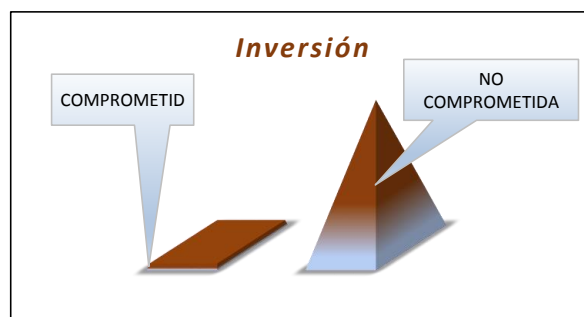
### A-3 TRANSFERENCIAS CORRIENTES (R10 Y 11)

CONCEPTO	APROPIACION (\$000)					COMPROMISOS	(%) COMPROMISO	(%) SIN COMPROMISO
	INICIAL	MODIFICACION	DEFINITIVA	BLOQUEADA	COMPROMISOS			
CUOTA DE AUDITAJE CONTRANAL	6,196	0	6,196	0	0	0.00%	100.00%	
ORGANIZACION MUNDIAL DE PROPIEDAD INTELLECTUAL -OMPI- LEY 33/87	39,064	0	39,064	0	33,335	85.33%	14.67%	
OTRAS TRANSFERENCIAS - PREVIO CONCEPTO DGPPN	4,612	0	4,612	4,612	0	0.00%	0.00%	
<b>TOTAL</b>	<b>49,872</b>	<b>0</b>	<b>49,872</b>	<b>4,612</b>	<b>33,335</b>	<b>66.84%</b>	<b>33.16%</b>	



### C-520 INVERSION (R11)

CONCEPTO	APROPIACION (\$000)					COMPROMISOS	(%) COMPROMISO	(%) SIN COMPROMISO
	INICIAL	MODIFICACION	DEFINITIVA	BLOQUEADA	COMPROMISOS			
FORTALECIMIENTO AL SISTEMA DE PROPIEDAD INTELLECTUAL DE DERECHOS DE AUTOR E INDUSTRIAS CREATIVAS A NIVEL NACIONAL	475,000	0	475,000	0	18,000	3.79%	96.21%	
<b>TOTAL</b>	<b>475,000</b>	<b>0</b>	<b>475,000</b>	<b>0</b>	<b>18,000</b>	<b>3.79%</b>	<b>96.21%</b>	



**R10 - RECURSOS CORRIENTES**

**R11- OTROS RECURSOS**